




INFORMATIONEN FÜR DEN PATIENTEN

<p>Wie sieht der Emerade Fertigpen vor der Anwendung aus?</p>  <p>Abb. 1: unbenutzter Pen</p>	<p>Zu Abb. 1:</p> <ol style="list-style-type: none"> 1. Ein unbenutzter Emerade Fertigpen vor der Anwendung mit der aufgesetzten Nadelschutzkappe. 2. Eine Anleitung zur Handhabung des Emerade Fertigpens finden Sie in der Packungsbeilage. 3. Aufgrund des möglichen Aktivierungsfehlers, sollten Sie den Emerade Fertigpen bei Anwendung sehr fest gegen Ihren Oberschenkel drücken.
<p>Hat mein Emerade Fertigpen ausgelöst?</p>  <p>Abb. 2: erfolgreich aktivierter Pen</p>	<p>Zu Abb. 2:</p> <ol style="list-style-type: none"> 1. Überprüfen Sie nach der Anwendung des Emerade Fertigpens gemäß der Anweisung in der Packungsbeilage, ob der Pen aktiviert wurde. 2. Nach erfolgreicher Aktivierung des Emerade Fertigpens ist der Nadelschutz ausgefahren (siehe Abb. 2, eingekreister Bereich der Abbildung) und eingerastet. 3. Sie sollten den Rettungsdienst unter 112 anrufen, einen Krankenwagen anfordern und „Anaphylaxie“ angeben, auch wenn Sie sich besser fühlen. 4. Legen Sie sich flach hin mit den Beinen nach oben, damit Ihr Blut fließen kann. Wenn Sie jedoch Atembeschwerden haben, müssen Sie möglicherweise aufstehen, um sich die Atmung zu erleichtern. 5. Wenn Sie sich nach der ersten Injektion immer noch unwohl fühlen, verwenden Sie Ihren zweiten Emerade Fertigpen 5 bis 15 Minuten nach der ersten Injektion.
<p>Was mache ich, wenn mein Emerade Fertigpen nicht ausgelöst hat?</p>  <p>Abb. 3: nicht aktivierter Pen</p>	<p>Zu Abb. 3:</p> <ol style="list-style-type: none"> 1. Bei nicht erfolgter Aktivierung ist der Nadelschutz nicht ausgefahren. 2. Unternehmen Sie einen weiteren Versuch, den Emerade Fertigpen auszulösen, wobei der Fertigpen mit erhöhter Kraft gegen die vorgesehene Injektionsstelle gedrückt werden soll. 3. Sie sollten den Rettungsdienst unter 112 anrufen, einen Krankenwagen anfordern und „Anaphylaxie“ angeben, auch wenn Sie sich besser fühlen. 4. Wenn dieser weitere Versuch nicht erfolgreich ist, verwenden Sie unverzüglich Ihren zweiten Emerade Fertigpen. 5. Bewahren Sie den Pen, der im Verdacht steht, nicht zu funktionieren, für Melde- und Untersuchungszwecke auf, sobald Ihr Zustand stabil ist.